



**NACIONAL SEGUROS VIDA Y SALUD S.A.**

**SANTA CRUZ DE LA SIERRA – BOLIVA**

**ESTADOS FINANCIEROS  
AL 31 DE DICIEMBRE DE 2019 Y 2018**

**NACIONAL SEGUROS VIDA Y SALUD S.A.**

**SANTA CRUZ DE LA SIERRA – BOLIVIA**

**INFORME DE AUDITORÍA  
AL 31 DE DICIEMBRE DE 2019 Y 2018**

**CONTENIDO**

**ESTADOS FINANCIEROS AL 31 DE DICIEMBRE DE  
2019 Y 2018**

- Informe de los auditores independientes	1 - 3
- Balance general	4
- Estado de ganancias y pérdidas	5
- Estado de evolución patrimonial	6
- Estado de flujo de fondos	7
- Notas a los estados financieros	8 - 25

<b>Bs</b>	Bolivianos
<b>Nº</b>	Número
<b>Cont.</b>	Continuación
<b>S.A.</b>	Sociedad Anónima
<b>SPVS</b>	Superintendencia de Pensiones, Valores y Seguros
<b>IS</b>	Intendencia de Seguros
<b>APS</b>	Autoridad de Fiscalización y Control de Pensiones y Seguros
<b>M.N.</b>	Moneda Nacional
<b>M.E.</b>	Moneda Extranjera
<b>EEUU</b>	Estados Unidos
<b>UFV</b>	Unidad de Fomento a la Vivienda

**INFORME DE LOS AUDITORES INDEPENDIENTES**

A los señores  
Directores y Accionistas de  
**NACIONAL SEGUROS VIDA Y SALUD S.A.**  
Santa Cruz de la Sierra

**Opinión**

Hemos auditado los estados financieros de **Nacional Seguros Vida y Salud S.A.**, que comprenden el balance general al 31 de diciembre 2019 y 2018, los estados de ganancias y pérdidas, de evolución patrimonial y de flujo de efectivo por el año terminado en esa fecha, así como las notas explicativas de los estados financieros que incluyen un resumen de las políticas contables significativas.

En nuestra opinión, los estados financieros adjuntos presentan razonablemente, en todos los aspectos materiales, la situación patrimonial y financiera de **Nacional Seguros Vida y Salud S.A.** al 31 de diciembre de 2019 y 2018, así como sus resultados y flujo de efectivo correspondiente al ejercicio terminado en esa fecha, de conformidad con normas contables emitidas por la Autoridad de Fiscalización y Control de Pensiones y Seguros – APS.

**Fundamento de la opinión**

Hemos llevado a cabo nuestra auditoría de conformidad con Normas de Auditoría Generalmente Aceptadas en Bolivia y con el Alcance Mínimo para la realización de auditorías externas emitido por la Autoridad de Fiscalización y Control de Pensiones y Seguros – APS. Somos independientes de **Nacional Seguros Vida y Salud S.A.** de acuerdo con el Código de Ética para Profesionales de la Contabilidad del Consejo de Normas Internacionales de Ética para Contadores, junto con los requerimientos de ética que son aplicables a nuestra auditoría de los estados financieros en Bolivia y hemos cumplido las demás responsabilidades de ética de conformidad con esos requerimientos. Consideramos que la evidencia de auditoría que hemos obtenido proporciona una base suficiente y adecuada para nuestra opinión.

**Cuestiones clave de auditoría**

Las cuestiones clave de la auditoría son aquellas que, según nuestro juicio profesional, han sido de mayor relevancia en nuestra auditoría de los estados financieros de **Nacional Seguros Vida y Salud S.A.** por el año terminado el 31 de diciembre de 2019. Hemos determinado que no existen cuestiones clave de auditoría, que se deban informar en el presente informe.

**Párrafo de énfasis - Base contable de propósito específico**

Llamamos la atención sobre la Nota 2: 2.1, de los estados financieros, en la que se describe el marco de referencia para la preparación y presentación de los estados financieros de propósito específico, los cuales han sido preparados para permitir a la Sociedad cumplir con los requerimientos de la **Autoridad de Fiscalización y control de Pensiones y Seguros (APS)**. En consecuencia, los estados financieros pueden no ser apropiados para otra finalidad. Nuestra opinión no ha sido modificada en relación con esta cuestión.

## **Responsabilidades de la Gerencia y de los responsables del gobierno corporativo de la entidad en relación con los estados financieros**

La Gerencia es responsable de la preparación y presentación razonable de los estados financieros adjuntos, de conformidad con las normas contables emitidas por la Autoridad de Fiscalización y Control de Pensiones y Seguros – APS, y del control interno que la administración considere necesario para permitir la preparación de estados financieros libres de incorrección material, debido a fraude o error.

En la preparación de los estados financieros, la administración es responsable de la valoración de la capacidad de la Sociedad para continuar como entidad en funcionamiento, revelando, según corresponda, las cuestiones relacionadas con la entidad en funcionamiento utilizando el principio contable de entidad en funcionamiento excepto si la Gerencia tiene intención de liquidar la Sociedad o de cesar sus operaciones, o bien no exista otra alternativa realista.

Los responsables del gobierno corporativo de **Nacional Seguros Vida y Salud S.A.** son responsables de la supervisión del proceso de información financiera de **Nacional Seguros Vida y Salud S.A.**

## **Responsabilidades del auditor en relación con la auditoría de los estados financieros**

Nuestros objetivos son obtener una seguridad razonable de que los estados financieros en su conjunto están libres de incorrección material, debida a fraude o error, y emitir un informe de auditoría que contiene nuestra opinión. Seguridad razonable es un alto grado de seguridad, pero no garantiza que una auditoría realizada de conformidad con Normas de Auditoría Generalmente Aceptadas en Bolivia siempre detecte una incorrección material cuando existe. Las incorrecciones pueden deberse a fraude o error y se consideran materiales si, individualmente o de forma agregada, puede preverse razonablemente que influyan en las decisiones económicas que los usuarios toman basándose en los estados financieros tomados en su conjunto.

Como parte de una auditoría de conformidad con las Normas de Auditoría Generalmente Aceptadas en Bolivia y normas contables emitidas por la Autoridad de Fiscalización y Control de Pensiones y Seguros – APS, referidas a auditoría externa, aplicamos nuestro juicio profesional y mantenemos una actitud de escepticismo profesional durante toda la auditoría. También:

- Identificamos y valoramos los riesgos de incorrección material en los estados financieros, debido a fraude o error, diseñamos y aplicamos procedimientos de auditoría para responder a dichos riesgos y obtenemos evidencia de auditoría suficiente y adecuada para proporcionar una base para nuestra opinión. El riesgo de no detectar una incorrección material debido a fraude es más elevado que en el caso de una incorrección material debido a error, ya que el fraude puede implicar colusión, falsificación, omisiones deliberadas, manifestaciones intencionadamente erróneas o la vulneración del control interno.
- Obtuvimos conocimiento del control interno relevante para la auditoría con el fin de diseñar procedimientos de auditoría que sean adecuados en función a las circunstancias y no con la finalidad de expresar una opinión sobre la eficacia del control interno de **Nacional Seguros Vida y Salud S.A.**
- Evaluamos la adecuación de las políticas contables y la correspondiente información revelada por **Nacional Seguros Vida y Salud S.A.**


# TUDELA & TH CONSULTING GROUP S.R.L.

Audidores y Consultores

- Concluimos sobre la adecuada utilización por parte de **Nacional Seguros Vida y Salud S.A.**, del principio contable de entidad en funcionamiento y, basándonos en la evidencia de auditoría obtenida concluimos sobre si existe o no una incertidumbre material relacionada con hechos o con condiciones que puedan generar dudas significativas sobre la capacidad **Nacional Seguros Vida y Salud S.A.** para continuar como entidad en funcionamiento. Si llegáramos a la conclusión que existe una incertidumbre material, se requiere que llamemos la atención en nuestro informe de auditoría sobre la correspondiente información revelada en los estados financieros o, si dichas revelaciones no son adecuadas, que expresemos una opinión modificada. Nuestras conclusiones se basan en la evidencia de auditoría obtenida hasta la fecha de nuestro informe de auditoría. Sin embargo, hechos o condiciones futuras podrían originar que la Sociedad deje de ser una entidad en funcionamiento.
- Evaluamos la presentación general, la estructura y el contenido de los estados financieros, incluida la información revelada, y si los estados financieros representan las transacciones y hechos de una manera que logre su presentación razonable.

Comunicamos a los responsables del gobierno corporativo y a la Gerencia de la Sociedad en relación con, entre otras cuestiones, el alcance y el momento de realización de la auditoría planificada y los hallazgos significativos de la auditoría, así como cualquier deficiencia significativa del control interno que identificamos en el transcurso de la auditoría.

TUDELA & TH CONSULTING GROUP S.R.L.



(Socio)  
Lic. Aud. Edgar Willy Tudela Cornejo  
MAT. PROF. C.A.U.B. N° 2923  
MAT. PROF. C.A.U.L.P. N° 387

La Paz, Bolivia  
Enero 28, 2020


# TUDELA & TH CONSULTING GROUP S.R.L.

Audidores y Consultores

- Concluimos sobre la adecuada utilización por parte de **Nacional Seguros Vida y Salud S.A.**, del principio contable de entidad en funcionamiento y, basándonos en la evidencia de auditoría obtenida concluimos sobre si existe o no una incertidumbre material relacionada con hechos o con condiciones que puedan generar dudas significativas sobre la capacidad **Nacional Seguros Vida y Salud S.A.** para continuar como entidad en funcionamiento. Si llegáramos a la conclusión que existe una incertidumbre material, se requiere que llamemos la atención en nuestro informe de auditoría sobre la correspondiente información revelada en los estados financieros o, si dichas revelaciones no son adecuadas, que expresemos una opinión modificada. Nuestras conclusiones se basan en la evidencia de auditoría obtenida hasta la fecha de nuestro informe de auditoría. Sin embargo, hechos o condiciones futuras podrían originar que la Sociedad deje de ser una entidad en funcionamiento.
- Evaluamos la presentación general, la estructura y el contenido de los estados financieros, incluida la información revelada, y si los estados financieros representan las transacciones y hechos de una manera que logre su presentación razonable.

Comunicamos a los responsables del gobierno corporativo y a la Gerencia de la Sociedad en relación con, entre otras cuestiones, el alcance y el momento de realización de la auditoría planificada y los hallazgos significativos de la auditoría, así como cualquier deficiencia significativa del control interno que identificamos en el transcurso de la auditoría.

TUDELA & TH CONSULTING GROUP S.R.L.



(Socio)

Lic. Aud. Edgar Willy Tudela Cornejo

MAT. PROF. C.A.U.B. N° 2923

MAT. PROF. C.A.U.L.P. N° 387

La Paz, Bolivia

Enero 28, 2020

**NACIONAL SEGUROS VIDA Y SALUD S.A.**  
**BALANCE GENERAL**  
**AL 31 DE DICIEMBRE DE 2019 Y 2018**  
 (Cifras expresadas en bolivianos)



	Nota	2019	2018
<b>1 ACTIVO</b>			
1.01 Disponible	4	21 062 612	21 641 860
1.02 Exigible técnico	5	215 521 148	221 829 319
1.03 Exigible administrativo	6	2 817 444	2 698 798
1.04 Inversiones	7	350 253 416	318 082 016
1.05 Bienes de uso	8	5 094 886	6 019 532
1.07 Transitorio	9	12 845 553	7 630 825
1.08 Diferido	10	6 805 565	6 316 605
<b>Total del activo</b>		<b>614.400.624</b>	<b>584.218.955</b>
<b>2 PASIVO</b>			
2.02 Obligaciones técnicas	11	188 947 258	198 190 932
2.03 Obligaciones administrativas	12	24 950 159	49 273 077
2.04 Reservas técnicas de seguros	13	216 344 258	201 741 894
2.05 Reservas técnicas de siniestros	13	7 254 248	7 771 239
2.07 Transitorio	14	6 561 305	8 368 597
2.08 Diferido			
<b>Total del pasivo</b>		<b>444.057.228</b>	<b>465.345.739</b>
<b>3 PATRIMONIO NETO</b>			
3.01 Capital suscrito y pagado	15	130 449 300	87 237 300
3.03 Reservas	15	8 621 299	7 410 015
3.05 Reservas por ajustes al patrimonio		15	15
3.07 Resultados de gestiones anteriores		191	191
3.08 Resultados del periodo o gestión		31 272 591	24 225 695
<b>Total del patrimonio neto</b>		<b>170.343.396</b>	<b>118.873.216</b>
<b>Total del pasivo y patrimonio neto</b>		<b>614.400.624</b>	<b>584.218.955</b>
<b>6 CUENTAS DE ORDEN DEUDORAS</b>	16		
6.01 Cuentas de control		41 474 989 365	18 965 588
6.02 Documentos entregados en custodia		46 242 048	
6.09 Deudoras por contra		109 112 576 974	84 511 030 399
<b>Total cuentas de orden deudoras</b>		<b>150.633.808.387</b>	<b>84.529.995.987</b>
<b>7 CUENTAS DE ORDEN ACREEDORAS</b>	16		
7.01 Cuentas de control		109 112 576 974	84 511 030 399
7.09 Acreedoras por contra		41 521 231 413	18 965 588
<b>Total cuentas de orden acreedoras</b>		<b>150.633.808.387</b>	<b>84.529.995.987</b>

Las notas 1 a 24 que se acompaña, forman parte integrante de los estados financieros.

Lic. Marco Antonio Lopez Arteaga  
 Gerente Nacional de Planificación


Lic. Jenny Danitza Capriolo Olmos  
 Gerente Nacional Administrativo Contable  
 Mat. Prof. N° CAUB - 9922  
 Mat. Prof. N° CAUSC-2688


Lic. Luis Alvaro Toledo Peñaranda  
 Gerente General


NACIONAL SEGUROS VIDA Y SALUD S.A.  
 ESTADO DE GANANCIAS Y PÉRDIDAS  
 POR LOS EJERCICIOS TERMINADOS EL 31 DE DICIEMBRE DE 2019 Y 2018  
 (Cifras expresadas en bolivianos)

	Nota	2019	2018
4.01 Producción		585.638.191	586.569.912
5.01 Anulación producción		(13.590.736)	(19.498.039)
4.02 Primas aceptadas en reaseguro nacional		54.158.221	10.359.319
5.02 Anulación primas aceptadas en reaseguro nacional		(10.333.974)	-
<b>Producción neta de anulación</b>		<b>615.871.702</b>	<b>577.431.192</b>
5.06 Primas cedidas en reaseguro nacional		(57.723.335)	(60.589.913)
4.06 Anulación primas cedidas en reaseguro nacional		1.118.207	2.339.052
5.07 Primas cedidas en reaseguro extranjero		(119.042.700)	(113.188.688)
4.07 Anulación primas cedidas en reaseguro extranjero		10.808.680	16.360.088
<b>Producción neta de reaseguros</b>		<b>451.032.554</b>	<b>422.351.731</b>
5.08 Constitución de reservas técnicas de seguros		(69.735.436)	(59.365.874)
4.08 Liberación de reservas técnicas de seguros		29.149.121	15.793.994
<b>Primas devengadas</b>		<b>410.446.239</b>	<b>378.779.851</b>
5.09 Costos de producción		(75.535.354)	(68.528.429)
4.09 Reintegro costos de producción		4.710.823	1.427.100
5.10 Constitución de reservas técnicas de siniestros		(79.661.026)	(81.376.654)
4.10 Liberación de reservas técnicas de siniestros		80.178.018	81.145.179
5.11 Siniestros y rentas		(188.795.574)	(167.760.643)
5.12 Costos de salvataje y recuperos		(166.348)	(32.810)
<b>Resultado técnico bruto</b>		<b>151.176.778</b>	<b>143.653.594</b>
4.13 Siniestros reembolsados por cesiones reaseguro nacional		44.696.539	42.876.907
5.14 Costos de cesiones reaseguro nacional		(489.774)	-
4.14 Productos de cesiones reaseguro nacional		3.278.400	4.135.775
4.15 Siniestros reembolsados por cesiones reaseguro extranjero		56.635.138	50.351.734
5.16 Costos de cesiones reaseguro extranjero		(6.875.689)	(3.473.470)
4.16 Productos de cesiones reaseguro extranjero		12.153.417	12.663.918
5.17 Participación de siniestros aceptados en reaseguro nacional		(25.092.044)	(14.487.800)
5.18 Costos de aceptaciones reaseguro nacional		(1.619.406)	(22.694)
<b>Resultado técnico neto de reaseguro</b>		<b>233.863.359</b>	<b>235.697.964</b>
5.21 Gastos administrativos	17	(208.857.169)	(223.381.336)
4.21 Ingresos administrativos		326.978	545.598
<b>Resultado operacional</b>		<b>25.333.168</b>	<b>12.862.226</b>
4.22 Productos de inversión		43.275.631	125.382.984
5.22 Costos de inversión		(38.364.184)	(115.213.475)
4.23 Reintegro de previsión		18.188.566	19.496.286
5.23 Previsión		(17.887.781)	(19.666.959)
4.24 Ganancia por venta de activos		9.113	6.885
5.24 Perdida por venta		(71)	(4.318)
<b>Resultado financiero</b>		<b>30.554.442</b>	<b>22.363.629</b>
4.25 Ajuste por inflación y diferencia de cambio		7.366.548	(6.861.640)
5.25 Ajuste por inflación y diferencia de cambio		(6.648.399)	(5.495.574)
<b>Resultado por inflación</b>		<b>31.272.591</b>	<b>24.225.695</b>
Impuesto sobre Utilidades de Empresas			
<b>Resultados de la gestión</b>		<b>31.272.591</b>	<b>24.225.695</b>

Las notas 1 a 24 que se acompañan, forman parte integrante de los estados financieros.

  
 Lic. Marco Antonio Lopez Arteaga  
 Gerente Nacional de Planificación

  
 Lic. Jenny Manitza Capriolo Olmos  
 Gerente Nacional Administrativo Contable  
 Mat. Prof. N° CAUB - 9922  
 Mat. Prof. N° CAUSC-2688


  
 Lic. Luis Alvaro Toledo Peñaranda  
 Gerente General





NACIONAL SEGUROS VIDAY SALUD S.A.  
 ESTADO DE EVOLUCION PATRIMONIAL  
 POR LOS EJERCICIOS TERMINADOS EL 31 DE DICIEMBRE DE 2019 Y 2018  
 (Cifras expresadas en bolívianos)

	Capital suscrito y pagado 301.01M	Primas en emisión de acciones 303.01M	Reserva legal 303.01M	Ajuste de capital 305.01M	Ajuste de reservas patrimoniales 305.01M	Resultados de gestiones anteriores 307	Resultado del periodo o gestión 308	Total
1 Saldo al 31 de diciembre de 2017	87.237.300	933.294	5.467.697	6	9	190	20.180.483	113.818.979
1 Movimientos internos	-	-	-	-	-	20.180.483	(20.180.483)	-
1.1 Traspaso de la utilidad o pérdida de la gestión anterior	-	-	-	-	-	-	-	-
- Constitución de reservas legal autorizada por junta en Junta General Ordinaria de Accionistas de fecha 24 de Marzo de 2018	-	-	1.009.024	-	-	(1.009.024)	-	-
1.2 Ordinaria de Accionistas de fecha 24 de Marzo de 2018	-	-	-	-	-	-	-	-
1.3 Variación de Centavos, traspaso de la utilidad "Dif. redondeo"	-	-	-	-	-	1	-	1
2 Movimientos externos	-	-	-	-	-	(19.171.459)	-	(19.171.459)
2.1 Distribución de dividendos autorizada por junta en Junta General Ordinaria de Accionistas de fecha 24 de Marzo de 2018	-	-	-	-	-	-	-	-
3 Resultado del ejercicio	-	-	-	-	-	-	24.225.695	24.225.695
3.1 Resultado neto del ejercicio	-	-	-	-	-	191	24.225.695	118.873.216
Saldo al 31 de diciembre de 2018	87.237.300	933.294	6.476.721	6	9	-	-	118.873.216
1 Movimientos internos	-	-	-	-	-	24.225.695	(24.225.695)	-
1.1 Traspaso de la utilidad o pérdida de la gestión anterior	-	-	-	-	-	-	-	-
- Constitución de reservas legal autorizada por junta en Junta General Ordinaria de Accionistas de fecha 23 de Marzo de 2019	-	-	1.211.284	-	-	(1.211.284)	-	-
1.2 Ordinaria de Accionistas de fecha 23 de Marzo de 2019	-	-	-	-	-	-	-	-
- Capitalización aprobada por la APS según "Resolución Administrativa APS DJDF N. 2001.2019" de fecha 3 de diciembre 2019	27.840.000	-	-	-	-	-	-	27.840.000
- Capitalización aprobada por la APS según "Resolución Administrativa APS DJDF N. 2172.2019" de fecha 31 de diciembre 2019	15.372.000	-	-	-	-	-	-	15.372.000
1.5 Variación de centavos "Diferencia por redondeo"	-	-	-	-	-	(1)	-	(1)
2 Movimientos externos	-	-	-	-	-	(23.014.410)	-	(23.014.410)
2.1 Distribución de dividendos autorizada por junta en Junta General Ordinaria de Accionistas de fecha 23 de Marzo de 2019	-	-	-	-	-	-	-	-
3 Resultado del ejercicio	-	-	-	-	-	-	31.272.591	31.272.591
3.1 Resultado neto del ejercicio	-	-	-	-	-	191	31.272.591	170.343.396
Saldo al 31 de diciembre de 2019	130.449.300	933.294	7.688.005	6	9	-	-	170.343.396

Las notas 1 a 24 que se acompañan, forman parte integrante de los estados financieros.

  
 Lic. Marco Antonio Lopez Arteaga  
 Gerente Nacional de Planificación

  
 Lic. Jenny Dinitza Capriolo Olinos  
 Gerente Nacional Administrativo Contable  
 Mat. Prof. N° CAUB - 9922  
 Mat. Prof. N° CAUSC-2688


  
 Lic. Luis Alberto Torres Peñaranda  
 Gerente General


**NACIONAL SEGUROS VIDA Y SALUD S.A.**  
**ESTADO DE FLUJO DE EFECTIVO**  
**POR LOS EJERCICIOS TERMINADOS EL 31 DE DICIEMBRE DE 2019 Y 2018**  
 (Cifras expresadas en bolivianos)

	<u>2019</u>	<u>2018</u>
<b>A FLUJO DE FONDOS POR ACTIVIDADES OPERATIVAS</b>	<b>31.272.591</b>	<b>24.225.695</b>
<b>Resultado neto del ejercicio</b>		
A.1 Partidas que no han generado movimiento de fondos	(9.243.673)	(1.554.788)
A.1.1 Obligaciones técnicas pendientes de pago	14.085.372	10.585.396
A.1.2 Reservas técnicas	2.240.910	1.971.680
A.1.3 Depreciaciones de bienes de uso y/o inversiones en bienes raíces	2.008.357	2.320.035
A.1.4 Previsión para indemnizaciones		
<b>A.2 Cambios en activos y pasivos</b>	<b>(118.647)</b>	<b>1.916.183</b>
A.2.1 (Aumento) Disminución en exigible administrativo	6.308.172	(7.556.081)
A.2.2 Disminución (Aumento) en exigible técnico pendiente de cobro	(7.455.637)	(1.745.518)
A.2.3 (Aumento) en activo transitorio	(24.322.918)	1.900.060
A.2.4 (Disminución) Aumento en obligaciones administrativas	(1.438.246)	(2.463.787)
A.2.5 Pago de indemnizaciones	(488.960)	318.054
A.2.6 (Aumento) Disminución en activo diferido	(2.377.404)	2.504.094
A.2.7 (Disminución) Aumento en pasivo diferido		
<b>Total fondo por actividades operativas</b>	<b>10.469.917</b>	<b>32.421.023</b>
<b>B FLUJO DE FONDOS POR ACTIVIDADES DE INVERSIÓN</b>		
B.1 Disminución de bienes de uso (neto)	924.645	103.035
B.2 (Aumento) en de inversiones	(32.171.400)	(19.134.617)
<b>Total fondos por actividades de inversión</b>	<b>(31.246.755)</b>	<b>(19.031.582)</b>
<b>C FLUJO DE FONDOS POR ACTIVIDADES DE FINANCIAMIENTO</b>		
C.1 Pago de dividendos	(23.014.410)	(19.171.459)
C.2 Incremento de capital	43.212.000	-
<b>Flujo neto en actividades de financiamiento</b>	<b>20.197.590</b>	<b>(19.171.459)</b>
<b>(DISMINUCIÓN) NETO DE FONDOS</b>	<b>(579.248)</b>	<b>(5.782.018)</b>
<b>DISPONIBLE AL INICIO DEL EJERCICIO</b>	<b>21.641.860</b>	<b>27.423.878</b>
<b>DISPONIBLE AL CIERRE DEL EJERCICIO</b>	<b>21.062.612</b>	<b>21.641.860</b>

Las notas 1 a 24 que se acompañan, forman parte integrante de los estados financieros.

  
 Lic. Marco Antonio López Artéaga  
 Gerente Nacional de Planificación

  
 Lic. Jenny Danitza Capriolo Olmos  
 Gerente Nacional Administrativo Contable  
 Mat. Prof. N° CAUB - 9922  
 Mat. Prof. N° CAUSC-2688

  
 Lic. Luis Alvaro Tolcán Peñaranda  
 Gerente General

## **NOTA 1 - CONSTITUCIÓN Y OBJETO DE LA COMPAÑÍA**

Nacional Vida Seguros de Personas S.A., con domicilio en la ciudad de Santa Cruz de la Sierra, fue constituida mediante Escritura Pública N° 015/1999 de fecha 26 de abril de 1999. El funcionamiento de la Compañía fue autorizado por la Dirección General de Registro de Comercio y Sociedades por Acciones mediante Resolución Administrativa N° 02-15648/99 de fecha 26 de julio de 1999 y por la Superintendencia de Pensiones Valores y Seguros - SPVS, mediante Resolución Administrativa N° 246/99 de fecha 30 de agosto de 1999.

La Compañía inició sus actividades operativas en fecha 7 de julio de 1999, fecha en la cual la ex - Superintendencia de Pensiones, Valores y Seguros - SPVS, actualmente Autoridad de Fiscalización y Control de Pensiones y Seguros - APS, autorizó a la Compañía a operar en el ramo de seguros personales, mediante Resolución Administrativa IS N° 148/99. Asimismo, mediante Resolución Administrativa IS 152/99 autorizó la cesión de cartera (seguros de vida individual, vida grupo y desgravamen hipotecario) de Nacional de Seguros y Reaseguros S.A.

En fecha 1° de agosto de 2005, la Junta Extraordinaria de Accionistas, debido a la nueva visión empresarial, dispuso la modificación del Estatuto de la Compañía. Dicha modificación del Estatuto Social se realizó mediante Testimonio N° 169/05 de fecha 29 de agosto de 2005 y fue registrado en Fundempresa en fecha 30 de septiembre de 2005.

El objeto de la Compañía consiste en otorgar coberturas de riesgo en seguros de personas: Vida individual y de grupo, de rentas y demás riesgos humanos, entre los cuales se consideran: vida entera a prima vitalicia, vida entera a pagos limitados, dotal o mixto, educacional, temporal y coberturas complementarias relacionadas, seguros de prepago en salud, accidentes personales y seguros previsionales: riesgo común, riesgo profesional y los seguros vitalicios; incluyendo coaseguros, reaseguros y transacciones conexas, por cuenta propia o con la participación de terceros.

La Compañía puede realizar todo tipo de negocio o servicios vinculados directa o indirectamente a los objetivos de la Compañía; efectuar operaciones propias de inversión, administración y disposición de su capital social, reservas y demás fondos, de acuerdo con disposiciones legales vigentes y atendiendo a los intereses de la Compañía; organizar y/o participar en Compañías de seguros y reaseguros nacionales, multinacionales y extranjeras, conforme a las leyes, los tratados y convenios de integración suscrito en el país y organizar y/o participar en empresas de cualquier tipo de rubros de economías nacionales, multinacionales y extranjeras.

Mediante Notas: CITE: NAVI-GG-166/2015 de fecha 14 de abril de 2015; CITE: NAVI-GG-187/2015 de 22 de abril de 2015; concordante con la nota CITE: NAVI-GG-195/2015 24 de abril de 2015, Nacional Vida Seguros de Personas S.A., solicitó a la Autoridad de Fiscalización y Control de Pensiones y Seguros, autorización para modificar la denominación social de "Nacional Vida Seguros de Personas S.A." a "Nacional Seguros Vida y Salud S.A.", asimismo en las notas mencionadas Precedentemente comunicó que en Junta Extraordinaria de Accionistas, realizada en fecha 13 de abril del 2015, se resolvió por unanimidad la modificación solicitada adjuntando para el efecto copia legalizada del Acta de Junta Extraordinaria de accionistas de fecha 13 de abril de 2015 que aprueba dicha decisión.

## **NACIONAL SEGUROS VIDA Y SALUD S.A.**

### **NOTAS A LOS ESTADOS FINANCIEROS AL 31 DE DICIEMBRE DE 2019 Y 2018**

(Cifras expresadas en bolivianos)

#### **NOTA 1 - CONSTITUCIÓN Y OBJETO DE LA COMPAÑÍA (Cont.)**

La misma que fue aprobada por la Autoridad de Fiscalización y Control de Pensiones y Seguros - APS según Resolución Administrativa APS/DJ/DS/N°457/2015 de fecha 30 de abril de 2015.

#### **NOTA 2 - PRINCIPIOS CONTABLES**

##### **2.1. Base de preparación de los estados financieros**

Los presentes estados financieros individuales han sido elaborados a valores históricos de acuerdo con normas contables emitidas por la Autoridad de Fiscalización y Control de Pensiones y Seguros - APS, vigentes al 31 de diciembre de 2019, y para cumplir con las disposiciones legales a las que está sujeta la Compañía como ente independiente, tal como lo establece la Norma de Contabilidad N° 8 del Colegio de Auditores de Bolivia. Por lo tanto, no incluye la consolidación de los estados financieros de su empresa subsidiaria, inversión que se presenta valuada a su valor patrimonial proporcional. Estas normas, en general, son coincidentes en todos los aspectos significativos con las normas de contabilidad generalmente aceptadas en Bolivia, excepto por lo siguiente:

Las principales diferencias respecto a normas de contabilidad generalmente aceptadas en Bolivia, son:

- Plan Único de Cuentas establece que se exponga en el rubro de Inversiones, los bienes raíces de propiedad de la Compañía sin segregar aquellos correspondientes a terrenos y edificios que están siendo ocupados para uso propio, los cuales deben ser registrados como bienes de uso de acuerdo con normas de contabilidad generalmente aceptadas en Bolivia. Esta forma de registro no tiene un efecto relevante en la exposición de estos activos y no afecta al patrimonio ni los resultados de la Compañía.
- Los ingresos por primas de Seguros de Vida a largo plazo, son registrados por lo percibido.
- La Resolución Administrativa SPVS-IS-N° 087/2009 de fecha 25 de febrero de 2009, emitida por la ex Superintendencia de Pensiones, Valores y Seguros – SPVS, hoy Autoridad de Fiscalización y Control de Pensiones y Seguros – APS, establece suspender a partir del 1° de enero de 2009, la reexpresión de los rubros no monetarios de sus estados financieros a moneda constante, en función a la Unidad de Fomento de Vivienda - UFV.
- De acuerdo con la Norma Contable N° 3 emitida por el Consejo Nacional de Auditoría y Contabilidad del Colegio de Auditores y Contadores Públicos de Bolivia, los estados financieros deben ser reexpresados reconociendo el efecto integral de la inflación, para lo cual debe considerarse como único indicador la variación de la Unidad de Fomento de Vivienda – UFV, como índice del ajuste.

## **NACIONAL SEGUROS VIDA Y SALUD S.A.**

### **NOTAS A LOS ESTADOS FINANCIEROS AL 31 DE DICIEMBRE DE 2019 Y 2018**

(Cifras expresadas en bolivianos)

#### **NOTA 2 - PRINCIPIOS CONTABLES (Cont.)**

##### **2.2. Criterios de valuación**

###### **a) Moneda Extranjera**

Los activos y pasivos en moneda extranjera se conviertan a bolivianos a los tipos de cambio vigentes a la fecha de cierre de cada ejercicio. Las diferencias de cambio resultantes de este procedimiento se registran en el resultado de cada ejercicio en la cuenta "Diferencia de Cambio".

###### **b) Primas por cobrar**

Al 31 de diciembre de 2019, las primas por cobrar se registran por el monto total adeudado de la prima. La previsión por incobrabilidad para primas por cobrar, está calculada en función a lo establecido en la Resolución Administrativa N° 262/01 emitida en fecha 29 de junio de 2001, por la Superintendencia de Pensiones Valores y Seguros - SPVS, hoy Autoridad de Fiscalización y Control de Pensiones y Seguros – APS.

###### **c) Inversiones**

Las inversiones, en depósitos a plazo fijo, bonos del Tesoro General de la Nación, los bonos de sociedades anónimas, inversiones en el exterior sean estas Bonos Soberanos-Letras del Tesoro se valúan al valor/precio de mercado que surge de las cotizaciones del mismo mercado de valores al cierre del ejercicio de acuerdo con los criterios establecidos por la Metodología de valoración aprobada por la Autoridad de Supervisión de pensiones y seguros - APS y demás normas aplicables emitidas por la Autoridad de Supervisión de pensiones y seguros - APS (ex - Superintendencia de Pensiones Valores y Seguros - SPVS), mediante Resolución Administrativa SPVS N° 174 de fecha 10 de marzo de 2005, posteriormente modificada por la Resolución Administrativa SPVS N° 812 de fecha 31 de Diciembre de 2005.

Así como el cumplimiento a la Resolución Administrativa APS/DJ/DS/UI/ Nro. 696 - 2013 que aprueba el Reglamento de Inversiones Bursátiles en el Extranjero Para Entidades Aseguradoras y Reaseguradoras.

Los certificados de aportación por líneas telefónicas se valúan a su valor de adquisición actualizado menos la previsión por desvalorización de dichos certificados, al cierre de cada ejercicio.

Al 31 de Diciembre de 2019, las inversiones en acciones en Nacional Seguros Patrimoniales y Fianzas S.A. (ex Latina Seguros Patrimoniales S.A.) y en Tecnología Corporativa TECORP S.A. (ex Tecnología Corporativa S.A.), Subsidiarias de la Compañía, se valúan al valor patrimonial proporcional.

**NOTA 2 - PRINCIPIOS CONTABLES (Cont.)**

**d) Bienes de uso e inversiones en bienes raíces**

Los bienes de uso y las inversiones en bienes raíces están valuados a su costo de adquisición, menos la correspondiente depreciación acumulada que es calculada por el método de línea recta aplicando tasas anuales suficientes para extinguir los valores al final de la vida útil estimada.

De acuerdo a la Resolución Administrativa APS/DI/DS/UI/N°1547-2017 de 13 de diciembre de 2017 se aprueba el "Reglamento de Revalúo Técnico de Bienes Inmuebles que forman parte de las Inversiones Admisibles de las Entidades Aseguradoras y Reaseguradoras".

Los gastos de mantenimiento, reparaciones, renovaciones y mejoras que no extienden la vida útil estimada de los bienes, son cargados a los resultados del ejercicio en el que se incurren.

**e) Operaciones con Compañías Reaseguradoras**

Al 31 de diciembre de 2019, la Compañía mantiene operaciones deudoras y acreedoras con entidades reaseguradoras, originadas en cesiones de primas, participación del reaseguro en los siniestros y registro de comisiones, entre otros. Estas operaciones se encuentran registradas sobre la base de lo devengado y están expuestas en cuentas de activo y pasivo por el valor neto mantenido con cada Compañía Reaseguradora.

**f) Activo diferido**

Se componen de gastos de organización y estudios y proyectos que, al 31 de diciembre de 2019, se encuentran registrados a su costo de adquisición.

Estos conceptos son amortizados en un plazo máximo de 5 años según normativa tributaria y en 4 años según lo establecido en el plan único de cuentas emitido por el ente regulador.

**g) Reservas técnicas de seguros**

La Compañía ha constituido la reserva técnica para riesgos en curso en función de lo establecido por la Resolución Administrativa IS/ N° 031/98 complementada por la Resolución Administrativa N° 274 de fecha 10 de julio de 2001 emitidas por la Autoridad de Fiscalización de Control de Pensiones y Seguros – APS (ex Superintendencia de Pensiones, Valores y Seguros - SPVS), en la que se aprueba el reglamento para constituir esta reserva técnica para riesgos en curso, aplicando como método de cálculo el de veinticuatroavos.

Esta reserva tiene como finalidad regularizar el devengamiento de los ingresos, los que son contabilizados en su totalidad en los resultados del ejercicio en el momento de emitir la póliza.

## **NACIONAL SEGUROS VIDA Y SALUD S.A.**

### **NOTAS A LOS ESTADOS FINANCIEROS AL 31 DE DICIEMBRE DE 2019 Y 2018**

(Cifras expresadas en bolivianos)

#### **NOTA 2 - PRINCIPIOS CONTABLES (Cont.)**

Las reservas matemáticas han sido calculadas de acuerdo con lo establecido por la Ley de Seguros, artículo N° 30 inciso a) y el Decreto Supremo N° 25201 artículo N° 12 de fecha 16 de octubre de 1998. El monto de esta reserva fue calculado por un actuario matemático independiente autorizado por la Autoridad de Fiscalización y Control de Pensiones y Seguros – APS.

#### **h) Siniestros reclamados por liquidar y siniestros ocurridos y no reportados (desgravamen hipotecario y accidentes de tránsito)**

- La reserva por siniestros reclamados por liquidar se constituye por los siniestros reportados pendientes de liquidación, calculada sobre la base de la participación de la Compañía, neta de reembolso de reaseguradores.
- La reserva por siniestros ocurridos y no reportados sobre Desgravamen Hipotecario se constituye para pólizas con cobertura mensual y vigencia vencida, calculada sobre la base del cien por ciento de la prima neta de reaseguro del mes vencido, hasta el 31 de marzo de 2017.
- La reserva de siniestros ocurridos y no reportados sobre Desgravamen Hipotecario a partir de la resolución R.A.APS/DS/N°687-2016 de fecha 31 de mayo de 2016 se constituye para pólizas con cobertura mensual y vigencia vencida, calculada sobre la base del 25 por ciento de los siniestros liquidados y pagados del mes en curso, a partir del 01 de abril de 2017.
- La reserva de siniestros ocurridos y no reportados sobre accidentes de tránsito (SOAT) se constituyen sobre la base de uno veinticuatro avos de la prima retenida del mes declarado.

#### **i) Provisión para indemnizaciones**

Esta reserva se constituye para todo el personal por el total del pasivo, devengado al cierre de cada ejercicio. De acuerdo con disposiciones legales vigentes, al transcurrir 90 días de antigüedad en su empleo, el personal dependiente es acreedor a la indemnización equivalente a un mes de sueldo por año de servicio, incluso en los casos de retiro voluntario.

#### **j) Ingresos y egresos por seguros**

Los ingresos por primas de seguros de vida a largo plazo, son registrados por lo percibido, es decir, son reconocidos en el momento de su percepción o cobro, independientemente del momento de su devengamiento. Esta es una base contable de aceptación general, normada por la Autoridad de Fiscalización de Control de Pensiones y Seguros – APS (ex Superintendencia de Pensiones, Valores y Seguros - SPVS), diferente de las normas de contabilidad generalmente aceptadas en Bolivia.

Los ramos de desgravamen hipotecario y vida en grupo sujetos a declaración mensual, se registran a mes vencido, considerando la declaración mensual de cada Tomador del seguro. Los ingresos por primas por asistencia médica y accidentes personales se registran por lo devengado.

## **NACIONAL SEGUROS VIDA Y SALUD S.A.**

### **NOTAS A LOS ESTADOS FINANCIEROS AL 31 DE DICIEMBRE DE 2019 Y 2018**

(Cifras expresadas en bolivianos)

#### **NOTA 2 - PRINCIPIOS CONTABLES (Cont.)**

Las comisiones a agentes o corredores de seguro para el ramo vida individual y vida grupo se cargan a resultados en el momento del cobro de la prima y para la restante producción en el momento de emisión de la póliza contratada, sobre la que se paga la comisión.

Los siniestros ocurridos durante el ejercicio, son cargados a resultados cuando se recibe el reclamo, con base en una estimación prudente del costo total del siniestro, neto de la parte correspondiente al reaseguro.

#### **k) Patrimonio neto**

Al 31 de diciembre de 2019, el patrimonio neto no ha sido reexpresado debido a que de acuerdo con la Resolución Administrativa SPVS-IS N° 087 de fecha 25 de febrero de 2009 emitida por la Autoridad de Fiscalización de Control de Pensiones y Seguros – APS (ex Superintendencia de Pensiones, Valores y Seguros - SPVS), se dispone que a partir del 1° de enero de 2009 se suspenda la reexpresión de los rubros no monetarios, que hasta el 31 de diciembre de 2008 se reexpresaban utilizando como índice la variación de la Unidad de Fomento de Vivienda - UFV.

#### **l) Resultados del ejercicio**

La Compañía no realiza la reexpresión de los resultados del ejercicio debido a que, de acuerdo con la Resolución Administrativa SPVS-IS N° 087 de fecha 25 de febrero de 2009, emitida por la Autoridad de Fiscalización de Control de Pensiones y Seguros – APS (ex Superintendencia de Pensiones, Valores y Seguros - SPVS), se dispone que a partir del 1° de enero de 2009 se suspenda la reexpresión de los rubros no monetarios, que hasta el 31 de diciembre de 2008 se reexpresaban utilizando como índice la variación de la Unidad de Fomento de Vivienda - UFV. Consecuentemente, al 31 de diciembre de 2019 y 2018, no se reexpresaron los resultados de los ejercicios finalizados a esas fechas.

#### **m) Impuesto a las utilidades de las empresas**

La Compañía, en lo que respecta al Impuesto a las Utilidades de las Empresas, está sujeta al régimen tributario establecido en la Ley N° 843, modificada por la Ley N° 1606. La tasa de este impuesto es del 25% y el pago del mismo es considerado como pago a cuenta del Impuesto a las Transacciones.

En fecha 19 de diciembre de 2007, se emitió el DS 29387, que modifica el Artículo N° 38 del DS 24051, determinándose que los estados financieros que constituyen la base para la determinación de la utilidad imponible, serán expresados en moneda constante, por la variación de la Unidad de Fomento a la Vivienda - UFV, de acuerdo con lo establecido por el segundo párrafo apartado N°6 de la Norma Contable N° 3 revisada y modificada en septiembre de 2007, por el Consejo Técnico Nacional de Auditoría y Contabilidad – CTNAC.



**NACIONAL SEGUROS VIDA Y SALUD S.A.****NOTAS A LOS ESTADOS FINANCIEROS AL 31 DE DICIEMBRE DE 2019 Y 2018**

(Cifras expresadas en bolivianos)

**NOTA 3 – CAMBIOS EN LAS POLÍTICAS Y ESTIMACIONES CONTABLES**

Al 31 de diciembre de 2019, no existieron cambios en las políticas y prácticas contables respecto a la gestión 2018.

**NOTA 4 - DISPONIBLE**

La composición de este rubro al 31 de diciembre de 2019 y 2018 es la siguiente:

	<u>2019</u>	<u>2018</u>
Caja M.N.	-	16.729
Caja M.E.	323.751	389.985
Bancos y entidades financieras M.N.	12.147.026	14.340.626
Bancos y entidades financieras M.E.	8.591.835	6.894.520
	<u>21.062.612</u>	<u>21.641.860</u>

**NOTA 5 - EXIGIBLE TÉCNICO**

La composición de este rubro al 31 de diciembre de 2019 y 2018 es la siguiente:

	<u>2019</u>	<u>2018</u>
Primas de seguros por cobrar M.N.	9.238	587.348
Primas de seguros por cobrar M.E.	16.882.780	16.293.183
Menos: Previsión para primas de seguros por cobrar	(1.582.876)	(1.792.778)
	<u>15.309.142</u>	<u>15.087.753</u>
Anticipo sobre Comisiones M.N.	1.488	1.888
Anticipo sobre Comisiones M.E.	590.092	681.014
Menos: Previsión Anticipo sobre Comisiones M.E.	(590.092)	(680.975)
Reaseguro aceptado de Compañías nacionales M.N.	5.533.006	-
Reaseguro aceptado de Compañías nacionales M.E.	3.892.316	9.802.378
Deudores por reaseguros cedidos a Compañías nacionales M.N.	32.820.952	-
Deudores por reaseguros cedidos a Compañías nacionales M.E.	5.543.005	34.854.044
Deudores por reaseguros cedidos a Compañías extranjeras M.E.	152.421.239	162.083.217
	<u>200.212.006</u>	<u>206.741.566</u>
	<u>215.521.148</u>	<u>221.829.319</u>

**NACIONAL SEGUROS VIDA Y SALUD S.A.****NOTAS A LOS ESTADOS FINANCIEROS AL 31 DE DICIEMBRE DE 2019 Y 2018**

(Cifras expresadas en bolivianos)

**NOTA 6 - EXIGIBLE ADMINISTRATIVO**

La composición de este rubro al 31 de diciembre de 2019 y 2018 es la siguiente:

	<u>2019</u>	<u>2018</u>
Documentos por Cobrar M.N.	190.453	-
Documentos por Cobrar M.E.	102.000	86.299
Cuentas por cobrar M.N.	533.204	1.232.744
Cuentas por cobrar M.E.	1.635.596	1.285.688
Cheques rechazados por cobrar M.N.	162.381	-
Crédito Fiscal (IVA) M.E.	47.894	42.855
Alquileres por cobrar M.N.	128.656	9.600
Alquileres por cobrar M.E.	-	24.353
Deudores en ejecución M.E.	17.260	17.259
	<u>2.817.444</u>	<u>2.698.798</u>
Previsión cuentas Incobrables	-	-
	<u>2.817.444</u>	<u>2.698.798</u>

**NOTA 7 - INVERSIONES**

La composición de este rubro al 31 de diciembre de 2019 y 2018 es la siguiente:

	<u>2019</u>	<u>2018</u>
Certificados de Depósito a Plazo Fijo	132.070.503	84.504.131
Certificados de Depósito a Plazo Fijo Cooperativas	5.653.599	4.472.168
Bonos Bancarios Bursátiles	12.517.834	4.047.362
Bonos Soberanos emitidos en el Exterior (1)	40.722.863	97.337.190
Bonos en Sociedades Anónimas	26.526.708	21.564.606
Certificado de Depósito en el Exterior	2.217.109	2.441.370
Letras del Tesoro de los Estados Unidos (2)	18.385.946	-
Acciones en sociedades anónimas (3)	27.475.229	46.225.641
Bienes Inmuebles	84.282.270	56.602.170
Préstamos con garantía de pólizas	2.007.131	1.807.881
Líneas Telefónicas	216.353	216.353
Depreciación Acumulada	(1.762.400)	(1.077.127)
Previsión para inversiones	(59.729)	(59.729)
Previsión para inversiones RV	-	-
	<u>350.253.416</u>	<u>318.082.016</u>

(1) Corresponden a bonos soberanos de Bolivia.

(2) Corresponden a Letras del Tesoro de EEUU.

**NACIONAL SEGUROS VIDA Y SALUD S.A.****NOTAS A LOS ESTADOS FINANCIEROS AL 31 DE DICIEMBRE DE 2019 Y 2018**

(Cifras expresadas en bolivianos)

**NOTA 7 - INVERSIONES (Cont.)**

(3) En la Gestión 2019 corresponden a acciones en Tecnología Corporativa Tecorp S.A., Banco Ganadero S.A., Banco Nacional de Bolivia S.A., Fortaleza Seguros y Reaseguros S.A. y Nacional Seguros Patrimoniales y Fianzas S.A. respecto a la gestión 2018 corresponden a acciones en Tecnología Corporativa Tecorp S.A., Banco Ganadero S.A., Banco Nacional de Bolivia S.A., Fortaleza Seguros y Reaseguros S.A. y Nacional Seguros Patrimoniales y Fianzas S.A. y Banco Fassil S.A.

**NOTA 8 - BIENES DE USO**

La composición de este rubro al 31 de diciembre de 2019 y 2018 es la siguiente:

Detalle	2019		2018	
	Valor Original	Depreciación Acumulada	Importe Neto	Importe Neto
Muebles y Enseres	4.039.847	(2.835.342)	1.204.505	1.278.378
Equipos de oficina	3.230.604	(1.999.032)	1.231.572	820.960
Equipos de computación	9.130.876	(6.705.921)	2.424.955	3.763.643
Vehículos	82.824	(5.521)	77.303	-
Bienes de arte y cultura	156.551	-	156.551	156.551
<b>Saldo al 31 de diciembre 2019</b>	<b>16.640.702</b>	<b>(11.545.816)</b>	<b>5.094.886</b>	<b>6.019.532</b>
<b>Saldo al 31 de diciembre 2018</b>	<b>16.230.579</b>	<b>(10.211.047)</b>		<b>6.019.532</b>

**NOTA 9 – TRANSITORIO**

La composición de este rubro al 31 de diciembre de 2019 y 2018 es la siguiente:

	2019	2018
Alquileres pagados por adelantado M.N.	445.481	-
Seguros de Daños pagados por adelantado M.N.	37.698	-
Seguros para el Personal M.N.	51.043	-
Mantenimiento y reparaciones M.N.	3.824.843	-
Impuesto sobre las Utilidades de las Empresas M.N.	8.432.426	4.974.677
Alquileres pagados por adelantado M.E.	-	570.272
Seguros de Daños pagados por adelantado M.E.	-	57.163
Seguros para el Personal M.E.	-	22.867
Mantenimiento y reparaciones M.E.	-	1.838.565
Almacenes M.E.	54.062	167.281
	<b>12.845.553</b>	<b>7.630.825</b>

**NACIONAL SEGUROS VIDA Y SALUD S.A.****NOTAS A LOS ESTADOS FINANCIEROS AL 31 DE DICIEMBRE DE 2019 Y 2018**

(Cifras expresadas en bolivianos)

**NOTA 10 - DIFERIDO**

La composición de este rubro al 31 de diciembre de 2019 y 2018 es la siguiente:

	<u>2019</u>	<u>2018</u>
Cargos diferidos M.N.	26.701.933	23.800.376
Cargos diferidos M.E.	13.024.790	13.024.790
Amortización acumulada M.N.	(19.896.368)	(17.483.771)
Amortización acumulada M.E.	(13.024.790)	(13.024.790)
	<u><b>6.805.565</b></u>	<u><b>6.316.605</b></u>

**NOTA 11 - OBLIGACIONES TÉCNICAS**

La composición de este rubro al 31 de diciembre de 2019 y 2018 es la siguiente:

	<u>2019</u>	<u>2018</u>
Siniestros por pagar M.N.	650.288	772.944
Siniestros por pagar M.E.	2.198.153	2.333.197
Acreedores reaseguros aceptados Compañías nacionales (a)	2.181.833	-
Acreedores reaseguros aceptados Compañías nacionales (a)	3.569.551	10.243.590
Reaseguros cedidos a compañías nacionales M.N. (a)	18.823.623	-
Reaseguros cedidos a compañías nacionales M.E. (a)	19.816.359	37.492.125
Reaseguros cedidos a compañías extranjeras M.E. (a)	136.580.201	140.336.354
Comisiones por pagar intermediarios M.N.	2.645.413	3.272.057
Comisiones por pagar intermediarios M.E.	-	1.193.301
Honorarios por pagar servicios Auxiliares de seguros M.N.	7.475	-
Primas por devolver M.N.	484.494	21.446
Primas por devolver M.E.	304.307	30.216
Primas cobradas por anticipado M.N.	59.965	824.561
Primas cobradas por anticipado M.E.	1.625.596	1.662.151
	<u><b>188.947.258</b></u>	<u><b>198.190.932</b></u>

- (a) El saldo corresponde principalmente a cuentas por pagar producto de las primas cedidas a reaseguradores en contratos automáticos y facultativos, las mismas que se encuentran debidamente conciliadas.

**NACIONAL SEGUROS VIDA Y SALUD S.A.****NOTAS A LOS ESTADOS FINANCIEROS AL 31 DE DICIEMBRE DE 2019 Y 2018**

(Cifras expresadas en bolivianos)

**NOTA 12 - OBLIGACIONES ADMINISTRATIVAS**

La composición de este rubro al 31 de diciembre de 2019 y 2018 es la siguiente:

	<u>2019</u>	<u>2018</u>
Entidades Financieras M.N.	-	26.552.280
Cuentas por pagar M.N.	9.651.498	11.340.804
Cuentas por pagar M.E.	3.259.137	1.908.525
Sueldos por pagar M.N.	1.051.937	991.374
Dividendos por pagar M.N.	132	132
Impuestos por pagar al Valor Agregado por pagar DF-IVA	2.418.812	2.521.642
Contribuciones y afiliaciones por pagar M.N.	706.289	644.939
Contribuciones y afiliaciones por pagar M.E.	320.966	357.091
Impuestos por pagar Fiscales y Municipales M.N.	6.925.540	4.448.477
Aportes sociales por pagar M.N.	615.848	507.813
<b>Total</b>	<u><b>24.950.159</b></u>	<u><b>49.273.077</b></u>

**NOTA 13 - RESERVAS TÉCNICAS DE SEGUROS Y SINIESTROS**

La composición de este rubro al 31 de diciembre de 2019 y 2018 es la siguiente:

	<u>2019</u>	<u>2018</u>
<b>Reservas técnicas de seguros</b>		
Reserva para riesgos en curso M.N.	1.083.695	791.433
Reserva para riesgos en curso M.E.	15.682.216	15.930.494
Reserva Matemática M.N.	657.685	-
Reserva Matemática M.E.	198.920.662	185.019.967
	<u><b>216.344.258</b></u>	<u><b>201.741.894</b></u>
<b>Reservas técnicas de siniestros</b>		
Ocurridos y no reportados M.N.	2.317.372	1.596.556
Ocurridos y no reportados M.E.	203.412	67.249
Seguros obligatorios	967.912	-
Reclamados por liquidar	3.765.552	6.107.434
	<u><b>7.254.248</b></u>	<u><b>7.771.239</b></u>
	<u><b>223.598.506</b></u>	<u><b>209.513.133</b></u>

## NACIONAL SEGUROS VIDA Y SALUD S.A.

### NOTAS A LOS ESTADOS FINANCIEROS AL 31 DE DICIEMBRE DE 2019 Y 2018

(Cifras expresadas en bolivianos)

#### NOTA 14 – DIFERIDO

La composición de este rubro al 31 de diciembre de 2019 y 2018 es la siguiente:

	<u>2019</u>	<u>2018</u>
Previsiones para indemnizaciones	4.695.029	4.054.887
Primas	1.866.276	2.906.095
1º y 2º Aguinaldos	-	1.407.614
	<u><u>6.561.305</u></u>	<u><u>8.368.597</u></u>

#### NOTA 15 – PATRIMONIO NETO

##### a) Capital suscrito y pagado

El capital autorizado de la Compañía, aprobado por la Autoridad de Fiscalización y Control de Pensiones y Seguros, según R.A. APS/DJ/DS/Nº 401-2013 es de Bs70.000.000 dividido en 700.000 acciones ordinarias, cada una a un valor nominal de Bs100.

En fecha 30 de julio de 2007, la Junta Extraordinaria de Accionistas aprobó el aumento del capital pagado a Bs24.044.000 por medio de los aportes para futuros aumento de capital. Dicho aumento de capital fue aprobado por la Autoridad de Fiscalización y Control de Pensiones y Seguros – APS (ex - Superintendencia de Pensiones Valores y Seguros - SPVS), mediante Resolución Administrativa SPVS-IS Nº 6 de fecha 2 de enero de 2008.

En fecha 28 de octubre de 2010, la Junta Extraordinaria de Accionistas aprobó el aumento del capital pagado en Bs3.539.800 por medio de los ajustes de capital y ajuste de reservas patrimoniales. Dicho aumento de capital fue aprobado por la Autoridad de Fiscalización y Control de Pensiones y Seguros – APS (ex - Superintendencia de Pensiones Valores y Seguros - SPVS), mediante Resolución Administrativa ASEFI Nº 065 2011 de fecha 31 de enero de 2011.

En fecha 24 de marzo 2012, la Junta Extraordinaria de Accionistas aprobó incrementar el capital autorizado en Bs32.000.000, por medio de capitalización de utilidades de la gestión 2011.

Mediante la Resolución Administrativa APS/DJ/DS/Nº 155/2013 de 26 de febrero de 2013, únicamente autorizó a la Aseguradora, el incremento de Capital Suscrito y Pagado en Bs8.132.500, quedando constituido su nuevo Capital suscrito y Pagado en la suma de Bs35.716.300, Nacional Vida Seguros de Personas S.A. Mediante CITE: NAVI-GG-469/2013 en fecha 22/11/13 informa a la Autoridad de Fiscalización y Control de Pensiones y Seguros - APS, la transferencia de acciones en favor de la empresa Grupo Nacional de Inversiones NAVI S.A.

# NACIONAL SEGUROS VIDA Y SALUD S.A.

## NOTAS A LOS ESTADOS FINANCIEROS AL 31 DE DICIEMBRE DE 2019 Y 2018

(Cifras expresadas en bolivianos)

### NOTA 15 – PATRIMONIO NETO (Cont.)

#### a) Capital suscrito y pagado (Cont.)

En fecha 22 de noviembre de 2013 se constituye la empresa Grupo Nacional de Inversiones NAVI S.A., a través de acciones ordinarias de propiedad de Accionistas de Nacional Vida Seguros de Personas S.A. habiendo registrado en el Libro de Acciones, la transferencia de 357.163 acciones en favor de la Empresa Grupo Nacional de Inversiones NAVI S.A., por lo tanto, la nueva composición accionaria de Nacional Vida Seguros de Personas S.A.

En fecha 30 de diciembre de 2014, el capital autorizado de la Compañía, aprobado por la Autoridad de Fiscalización y Control de Pensiones y Seguros, según R.A. APS/DJ/DS/No 1010-2014 es de Bs100.000.000 dividido en 1.000.000 acciones ordinarias, cada una a un valor nominal de Bs100 y se incrementa el capital pagado en Bs15.849.000, alcanzando un total a esa fecha de Bs51.565.300.

Mediante R.A. APS/DJ/DS/No 1044-2015 de fecha 19 de octubre de 2015, se aprueba un nuevo incremento de capital, quedando en Bs87.237.300.

En fecha 12 de Julio de 2019, la Junta Extraordinaria de Accionistas aprobó el aumento del capital autorizado Bs50.000.000 y capital pagado a Bs 24.044.000 por medio de los aportes para futuros aumento de capital de la Compañía, aprobado por la Autoridad de Fiscalización y Control de Pensiones y Seguros – APS), mediante Resolución Administrativa APS/DJ/DF/N° 2001/2019 de fecha 3 de diciembre 2019 es de Bs150.000.000 dividido en 15.000.000 acciones ordinarias, cada una a un valor nominal de Bs100 y se incrementa el capital pagado en Bs27.840.000, alcanzando un total a esa fecha de Bs115.077.300.

En fecha 25 de Noviembre de 2019, la Junta Extraordinaria de Accionistas aprobó el aumento del capital autorizado Bs 50.000.000 y capital pagado a Bs15.372.000 por medio de los aportes para futuros aumento de capital de la Compañía, aprobado por la Autoridad de Fiscalización y Control de Pensiones y Seguros – APS, mediante Resolución Administrativa APS/DJ/DF/N° 2172/2019 de fecha 31 de diciembre 2019 es de Bs200.000.000 dividido en 20.000.000 acciones ordinarias, cada una a un valor nominal de Bs100 y se incrementa el capital pagado en Bs15.372.000, alcanzando un total a esa fecha de Bs130.449.300.

El capital Pagado de la Compañía al 31 de diciembre de 2019, asciende a Bs130.449.300 representado por 1.304.403 acciones de acuerdo al siguiente detalle:

Accionistas	N° de acciones	Valor nominal	Capital social Bs	Porcentaje %
Grupo Empresarial de Inversiones Nacional Vida S.A.	1.304.487	100	130.448.700	99,999540%
José Luis Camacho Miserendino	3	100	300	0,000230%
Roger Mario Justiniano Paz	3	100	300	0,000230%
	<u>1.304.493</u>		<u>130.449.300</u>	<u>100.00000%</u>

(Cifras expresadas en bolivianos)

**NOTA 15 – PATRIMONIO NETO (Cont.)**

**a) Capital suscrito y pagado (Cont.)**

El capital Pagado de la Compañía al 31 de diciembre de 2018, asciende a Bs87.237.300 representado por 872.373 acciones de acuerdo al siguiente detalle:

<u>Accionistas</u>	<u>Nº de acciones</u>	<u>Valor nominal</u>	<u>Capital social Bs</u>	<u>Porcentaje %</u>
Grupo Empresarial de Inversiones Nacional Vida S.A.	872.367	100	87.236.700	99,9993%
José Luis Camacho Miserendino	3	100	300	0,0003%
Roger Mario Justiniano Paz	3	100	300	0,0003%
	<u>872.373</u>		<u>87.237.300</u>	<u>100.00000%</u>

El valor patrimonial proporcional de cada acción al 31 de diciembre de 2019 es de Bs130.58 y 2018 es de Bs136,26 respectivamente.

**b) Prima en emisión de acciones**

Corresponde a la prima en emisión de acciones por el aporte de capital efectuado en fecha 30 de julio de 2007, el cual fue aprobado por la Autoridad de Fiscalización y Control de Pensiones y Seguros – APS (ex - Superintendencia de Pensiones Valores y Seguros - SPVS), mediante Resolución Administrativa SPVS-IS N° 6 del 2 de enero de 2009.

**c) Ajuste de capital**

De acuerdo con lo establecido por la Norma de Contabilidad N° 3, esta cuenta incluía hasta el 31 de diciembre de 2008, la reexpresión del capital suscrito y pagado en función de la variación oficial de la Unidad de Fomento de Vivienda - UFV.

A partir del ejercicio finalizado el 31 de diciembre de 2009, se suspendió la reexpresión de los rubros no monetarios, según lo establecido por la Resolución Administrativa SPVS-IS N° 087 de fecha 25 de febrero de 2009, emitida por la Autoridad de Fiscalización y Control de Pensiones y Seguros – APS.

**d) Ajuste de reservas patrimoniales**

De acuerdo con lo establecido por la Norma de Contabilidad N° 3, esta cuenta incluía hasta el 31 de diciembre de 2008, la reexpresión del mismo ajuste de reservas patrimoniales, prima en emisión de acciones y de la reserva legal, en función de la variación oficial de la Unidad de Fomento de Vivienda.

A partir del ejercicio finalizado el 31 de diciembre de 2009, se suspendió la reexpresión de los rubros no monetarios, según lo establecido por la Resolución Administrativa SPVS-IS N° 087 de fecha 25 de febrero de 2009 emitida por la Autoridad de Fiscalización y Control de Pensiones y Seguros – APS (ex - Superintendencia de Pensiones Valores y Seguros - SPVS).



## NOTAS A LOS ESTADOS FINANCIEROS AL 31 DE DICIEMBRE DE 2019 Y 2018

(Cifras expresadas en bolivianos)

### NOTA 15 – PATRIMONIO NETO (Cont.)

#### c) Reserva legal

De acuerdo con lo dispuesto en los estatutos de la Compañía, de la ganancia neta de la gestión se debe destinar el cinco por ciento (5%) para constituir la Reserva Legal, hasta alcanzar el cincuenta por ciento (50%) del capital pagado.

Al 31 de diciembre de 2019 y 2018, la Compañía expone un saldo de Bs7.688.005 y Bs6.476.721 respectivamente.

### NOTA 16 - CUENTAS DE ORDEN

Las cuentas de orden corresponden a documentos recibidos en custodia y contingentes de las entidades. Su registro fue requerido a partir del año 2000, por la Autoridad de Fiscalización y Control de Pensiones y Seguros – APS (ex - Superintendencia de Pensiones Valores y Seguros - SPVS).

### NOTA 17 – GASTOS ADMINISTRATIVOS

La composición de este rubro al 31 de diciembre de 2019 y 2018 es la siguiente:

	<u>2019</u>	<u>2018</u>
Personal	33.677.515	39.105.508
Servicios contratados	15.325.613	15.559.890
Sectoriales	8.305.110	8.013.454
Impuestos fiscales y municipales M.E.	7.034.699	6.559.741
Multas e intereses	87.217	64.122
Mantenimiento y reparaciones	1.276.857	1.521.695
Seguros	76.654	86.915
Depreciación	2.240.910	1.971.680
Amortización	2.412.594	4.892.585
Alquileres	2.238.078	2.360.652
Gastos generales M.E.	7.630.061	8.471.764
Intereses	851.948	1.367.304
Comisiones	127.056.290	133.027.426
Honorarios	643.623	378.600
	<u>208.857.169</u>	<u>223.381.336</u>

**NOTA 18 – POSICION EN MONEDA EXTRANJERA**

Los estados financieros expresados en bolivianos incluyen saldos en moneda extranjera (dólares estadounidenses principalmente) de acuerdo con el siguiente detalle:

	<u>2019</u>	<u>2018</u>
Disponible	8.915.586	7.284.505
Exigible técnico	177.156.464	221.240.083
Exigible administrativo	1.802.750	1.456.454
Inversiones	142.272.367	135.536.334
Transitorio	54.062	2.656.148
<b>Activos</b>	<b><u>330.201.229</u></b>	<b><u>368.173.524</u></b>
Obligaciones técnicas	163.082.390	193.299.924
Obligaciones administrativas	3.580.103	2.265.616
Reservas técnicas de seguros	214.602.878	200.950.461
Reservas técnicas de siniestro	3.968.964	6.174.683
<b>Pasivos</b>	<b><u>385.234.335</u></b>	<b><u>402.690.684</u></b>
<b>POSICIÓN NETA PASIVA</b>	<b><u>(55.033.106)</u></b>	<b><u>(34.517.160)</u></b>

Los activos y pasivos en moneda extranjera han sido convertidos a bolivianos al tipo de cambio oficial vigente al 31 de diciembre de 2019 y 2018 de Bs6,86 por USD 1.

**NOTA 19 – ACTIVOS Y PASIVOS CORRIENTES**

La porción corriente y no corriente de los activos y pasivos al 31 de diciembre de 2019 y 2018, es la siguiente:

	<u>2019</u>	<u>2018</u>
Disponible	21.062.612	21.641.860
Exigible técnico	15.510.629	15.089.680
Exigible administrativo	2.817.444	2.698.798
Inversiones	99.930.507	66.774.817
Transitorio corriente	12.845.553	7.630.825
<b>Total activo corriente</b>	<b><u>151.966.745</u></b>	<b><u>113.835.980</u></b>
Exigible técnico	200.210.519	206.739.639
Inversiones	250.322.909	251.307.199
Bienes de uso	5.094.886	6.019.532
Diferido	6.805.565	6.316.605
<b>Total activo no corriente</b>	<b><u>462.433.879</u></b>	<b><u>470.382.975</u></b>
<b>TOTAL ACTIVO</b>	<b><u>614.400.624</u></b>	<b><u>584.218.955</u></b>

**NACIONAL SEGUROS VIDA Y SALUD S.A.**

**NOTAS A LOS ESTADOS FINANCIEROS AL 31 DE DICIEMBRE DE 2019 Y 2018**

(Cifras expresadas en bolivianos)

**NOTA 19 – ACTIVOS Y PASIVOS CORRIENTES (Cont.)**

	<u>2019</u>	<u>2018</u>
Obligaciones técnicas	7.975.691	10.118.863
Reservas técnicas de siniestros	7.254.248	7.771.239
Reservas técnicas de seguros	16.765.911	16.721.927
Obligaciones administrativas	24.950.159	49.273.077
Diferido	1.866.276	4.054.887
<b>Total pasivo corriente</b>	<b><u>58.812.285</u></b>	<b><u>87.939.993</u></b>
Obligaciones técnicas	180.971.567	188.072.069
Reservas técnicas de seguros	199.578.347	185.019.967
Diferido	4.695.029	4.313.710
<b>Total pasivo no corriente</b>	<b><u>385.244.943</u></b>	<b><u>377.405.746</u></b>
<b>TOTAL PASIVO</b>	<b><u>444.057.228</u></b>	<b><u>465.345.739</u></b>
<b>TOTAL PATRIMONIO</b>	<b><u>170.343.396</u></b>	<b><u>118.873.216</u></b>
<b>TOTAL PASIVO Y PATRIMONIO</b>	<b><u>614.400.624</u></b>	<b><u>584.218.955</u></b>

**NOTA 20 - BIENES DE DISPONIBILIDAD RESTRINGIDA**

Al 31 de diciembre de 2019, no existían activos gravados ni de disponibilidad restringida.

**NOTA 21 - CONTINGENCIAS JUDICIALES**

La Compañía declara no tener contingencias probables de ninguna naturaleza, ni juicios significativos pendientes de resolución.

**NOTA 22 - TRANSACCIONES CON PARTES VINCULADAS**

Al 31 de diciembre de 2019 y 2018, la Compañía mantiene saldos de operaciones activas y pasivas con sociedades relacionadas, las que han originado ingresos y egresos reconocidos en el ejercicio.

	<u>2019</u>		<u>2018</u>	
	<u>Por cobrar</u>	<u>Por pagar</u>	<u>Por cobrar</u>	<u>Por pagar</u>
Conecta Redes y Servicios S.A.	2.535	303.020	2.535	524.326
Tecnología Corporativa Tecorp S.A.	-	539.829	849	1.494.006
Nacional Seguros Patrimoniales y Fianzas S.A.	15.927	61.063	9.743	116.353
Grupo Empresarial de Inversiones Nacional Vida S.A.	12.956	466.897	37.316	481.733
	<b><u>31.418</u></b>	<b><u>1.370.809</u></b>	<b><u>50.443</u></b>	<b><u>2.616.418</u></b>

Al 31 de diciembre de 2019, las transacciones con partes vinculadas fueron realizadas por los siguientes conceptos:

**NACIONAL SEGUROS VIDA Y SALUD S.A.**

**NOTAS A LOS ESTADOS FINANCIEROS AL 31 DE DICIEMBRE DE 2019 Y 2018**

(Cifras expresadas en bolivianos)

**NOTA 22 - TRANSACCIONES CON PARTES VINCULADAS (cont.)**

**a) Conecta Redes y Servicios S.A. ex Nacional Asistencia Redes y Servicios S.A.**

Las operaciones activas y pasivas se refieren a servicios prestados por Conecta Redes y Servicios S.A. a la Compañía, por los siguientes conceptos: servicio telefónico, "call center" para las cobranzas a asegurados, Gestión de cobranzas e intermediación del servicio de asistencia al viajero.

**b) Tecnología Corporativa Tecorp S.A. ex Tecnología Corporativa S.A.**

Las operaciones pasivas se refieren a los siguientes conceptos: Servicios por asistencia técnica, desarrollo del software de sistemas de vida y seguridad informática, venta de insumos de computación y desarrollo de software de sistemas de vida.

**c) Nacional Seguros Patrimoniales y Fianzas S.A. ex Latina Seguros Patrimoniales S.A.**

Las operaciones activas y pasivas se refieren a gastos pagados por el servicio de alquiler de oficinas y energía eléctrica.

**d) Grupo Empresarial de Inversiones Nacional Vida S.A. (ex Grupo Nacional de Inversiones Nacional Vida S.A.)**


Las operaciones activas y pasivas se refieren a préstamos e intereses por pagar y servicios de asesoramiento y consultorías.

**NOTA 23 - AJUSTES DE GESTIONES ANTERIORES**


Al 31 de diciembre de 2019, no se han efectuado operaciones que afecten en forma significativa los resultados de gestiones anteriores.

**NOTA 24 - HECHOS POSTERIORES**

Con posterioridad al 31 de diciembre de 2019, no se han producido hechos o circunstancias que afecten en forma significativa los presentes estados financieros.



Lic. Marco Antonio Lopez Arceaga  
Gerente Nacional de Planificación



Lic. Jenny Damíza Caporaso Olimos  
Gerente Nacional Administrativo Contable  
Mat. Prof. N° CAIB - 9922  
Mat. Prof. N° CAUSC - 2688



Lic. Luis Abarca Toledo Peñaranda  
Gerente General